



CENTRE
MANOR
CHAVANNES

TON CAHIER DE JEUX

**Bientôt les
vacances!**

Plein d'activités et
de surprises pour
s'amuser tout l'été!

CONCOURS

CHF 150.-
à gagner!

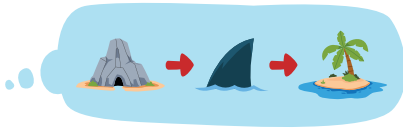



CENTRES-MANOR.CH

A vibrant, colorful illustration of a beach scene. At the top, there are various tropical fruits and leaves: a large orange pineapple, a slice of watermelon, a whole orange slice, and several large green and blue leaves. A pink starfish is also visible. In the center, a white rectangular box contains the text. Below the box, on a sandy beach, are several items: a yellow and white striped beach bag, a green beach bag with a white anchor and wavy lines, a small orange bag with a white 'C' logo, a pair of heart-shaped sunglasses, and a yellow and white striped sun hat. The background is a light blue gradient with white dots, suggesting a bright, sunny day.


























**ce cahier de jeu
appartient à**

**L'été revient
dans ton CENTRE MANOR,
avec plein d'activités et de surprises!
Amuse-toi à remplir ce cahier
et rends-toi en page 12
pour participer au concours
et gagner des bons cadeaux!**



Respecte la suite et trouve la sortie du labyrinthe. À toi de jouer!

DÉPART

ARRIVÉE

La chasse au trésor du Centre Manor

Promène-toi dans le centre et coche la case dès que tu aperçois un élément de la liste !



Un parasol



Un ballon



Un chien



Des tongs



Un maillot



Des lunettes



Une bouée



Une fleur



Un café



Une glace



Un vélo









Un chapeau

Petits sandwichs de pirate



INGRÉDIENTS

(pour 2 sandwichs)

-  une tranche de pain de mie
-  une tranche de jambon
-  une tranche de fromage
-  des rondelles de concombre
-  deux pics en bois
-  une carotte



- 1.** Dans la tranche de pain de mie, découpe une forme ovale pour former la coque de ton bateau.
- 2.** Découpe une tranche de jambon de la même forme et pose-la sur le pain.
- 3.** Ajoute par dessus une rondelle de concombre.
- 4.** Plante un pic en bois pour faire le mât.
- 5.** Enfile sur le pic deux lamelles de fromage en les pliant légèrement pour former les voiles.
- 6.** Pique un bout de carotte tout en haut.

...et voilà une belle embarcation qui devrait ouvrir l'appétit des petits pirates!




KIDS FACTORY

Ateliers
gratuits



Peinture au numéro

Colorie chaque numéro avec la bonne couleur et transforme la grille en joli dessin d'été.



Le jeu des différences

C'est l'heure du cours de magie dans ton Centre Manor.
Trouve les 10 différences cachées dans cette image.



Tiago adore jouer au football.
Observe les silhouettes et retrouve celle
qui correspond à Tiago?



**FOOT
MANIA**

Du 07.05
au 18.07



Mots cachés

Cherche les mots ci-dessous
et entoure-les dans la grille.

V	E	V	D	P	P	I	S	C	I	N	E	V	C
A	V	W	V	C	R	D	Q	S	Q	U	Y	O	O
C	S	S	U	H	Y	M	B	O	W	U	S	L	C
A	E	O	S	A	D	B	Y	F	A	O	A	T	O
N	X	L	E	L	L	R	S	A	Z	U	B	I	T
C	L	E	O	E	O	I	O	R	R	W	L	U	I
E	M	I	E	U	A	S	R	N	D	W	E	A	E
S	X	L	G	R	M	E	K	I	B	P	H	M	R
A	G	L	A	C	E	D	G	E	R	L	Q	A	S
V	F	A	K	J	Z	R	I	N	O	A	N	I	E
P	A	R	A	S	O	L	C	T	K	G	M	L	D
G	D	R	V	Q	W	A	A	E	L	E	Q	L	K
R	P	W	Y	J	C	O	U	J	A	E	L	O	Y
B	A	I	G	N	A	D	E	É	T	É	W	T	D


BAIGNADE
BRISE
CHALEUR
COCOTIER
FARNIENTE

GLACE
MAILLOT
PARASOL
PISCINE
PLAGE

SABLE
SOLEIL
VACANCES
ÉTÉ



Mots croisés



- #1 Accessoire pour se protéger du soleil
- #2 Activité de marche en pleine nature
- #3 On y fait des châteaux de sable
- #4 Méthode de cuisson en plein air
- #5 Vêtement de bain porté à la plage

- #6 Période de repos loin de l'école
- #7 Brille dans le ciel et apporte de la chaleur
- #8 Lieu où l'on nage, souvent en plein air
- #9 Sandales légères idéales pour la plage
- #10 Dessert froid souvent dégusté en été

Trouve quelle équipe compte le plus de supporters. Attention, un intrus se cache: sauras-tu le retrouver ?



1



2



3



4



5



6



Apprends à dessiner un bateau en suivant les étapes

1



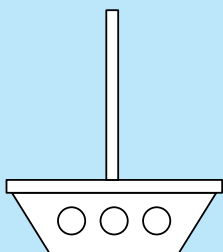
2




3




4



5



6



À toi de jouer!

CONCOURS

3 x CHF 50.-
À GAGNER!

Scanne pour accéder
au formulaire de
participation en bas
de page!



Observe bien le dessin.

Compte chaque élément et écris le bon nombre dans les cases correspondantes!



Ciseaux

Équerres

Crayons


Trombones



MINI DISCO

1^{er} vendredi
du mois
18h à 20h





Le sac pastèque



LE MATÉRIEL

- ☀ Une assiette en carton blanche
- ☀ Une règle
- ☀ Un pinceau
- ☀ De la peinture
- ☀ Un feutre noir
- ☀ Des ciseaux
- ☀ De la ficelle
- ☀ Une agrafeuse

LES ÉTAPES

- ☀ Trace une ligne au milieu de l'assiette en carton avec la règle.
- ☀ Retourne l'assiette sur l'envers.
- ☀ Peints le dos de l'assiette comme une pastèque, en commençant par le bord extérieur avec du vert et l'intérieur en rouge comme sur la photo.
- ☀ Quand ton assiette est sèche, dessine des petits points noirs pour faire les pépins.
- ☀ Retourne l'assiette et découpe au milieu en suivant ton trait.
- ☀ Retourne les côtés peints vers l'extérieur et agrafe tout autour du bord arrondi pour assembler les deux côtés du sac.
- ☀ Fixe un long morceau de ficelle avec l'agrafeuse pour former la bandoulière.
- ☀ Laisse bien le côté droit ouvert pour y glisser tes petits trésors!



DANS TON CENTRE MANOR CET ÉTÉ

FOOT MANIA

Du 07.05 au 18.07

L'EXPO ILLUSION

Du 01.06 au 13.06

PAPAJOSETTE

Du 29.06 au 04.07

L'ÎLE AUX PIRATES

Du 20.07 au 01.08

MINI DISCO

Le 1^{er} vendredi du mois

ATELIERS KIDS

Tous les mercredis



Toutes
les infos



CENTRES-MANOR.CH